

**2025年3月期上期**

**決算補足説明資料**

**2024年11月6日**



# 注意事項

本資料には過去の事実以外に今後の業績予想等・戦略が含まれますが、本資料は金融商品取引法の開示情報ではありません。

これらの予想は過去の事実ではなく、現時点で当社が把握できる情報で判断した想定及び所見で作成したものです。

特に電子回路基板業界では原材料価格の変化、多様な顧客市場動向、技術動向の変化、為替変化、税制・諸制度の変更、自然災害、国際紛争、様々なリスク・不確実性があり、実際の実績は予想と異なることがあります。

# 2025年3月期上期 業績

(単位：億円)

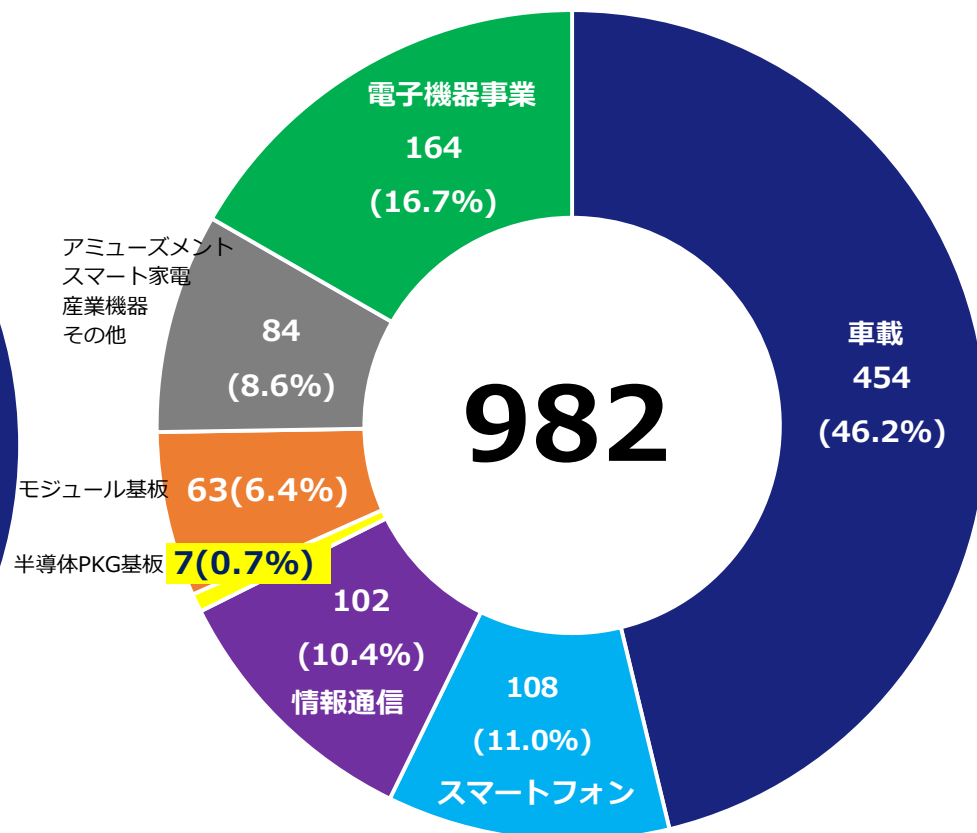
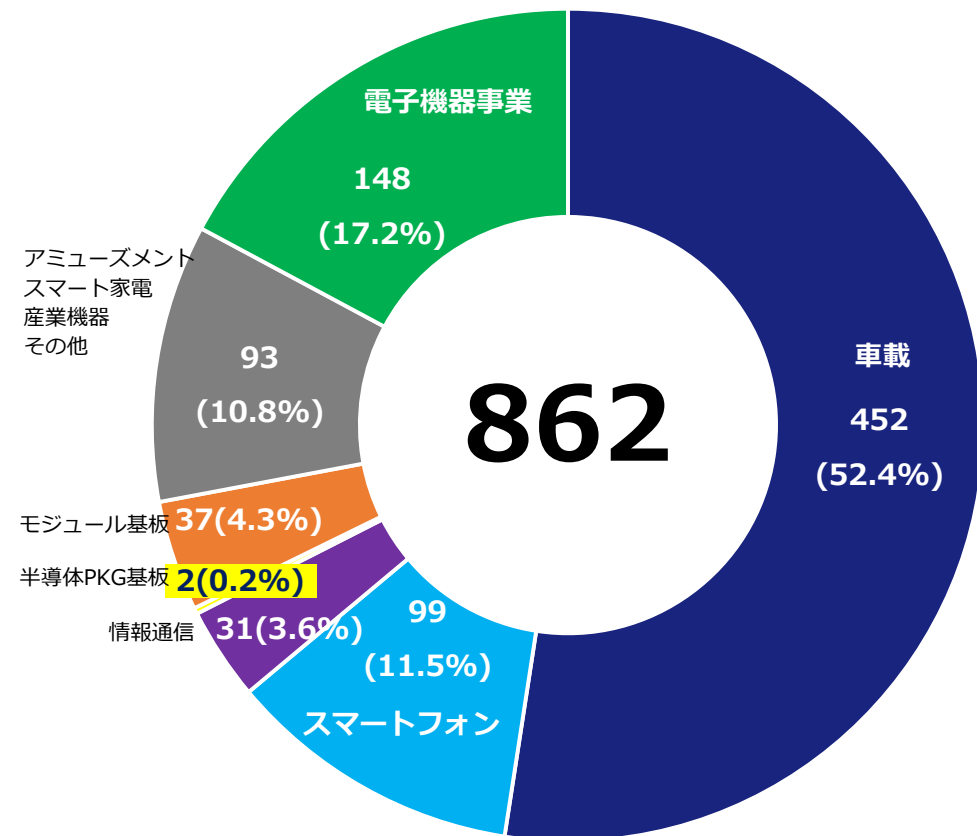
	2024年3月期 上期実績	2025年3月期 上期実績	前年同期比	
			増減額	増減率
売上高	862	982	120	13.8%
営業利益	42 4.9%	93 9.5%	51	121.3%
経常利益	68 7.8%	80 8.2%	12	18.4%
当期純利益	52 6.0%	63 6.5%	11	21.3%
期中平均為替レート (JPY/USD)	142.61	152.46		
1株当たり配当金	27円	40円		

# 2025年3月期上期 商品別実績

(単位：億円)

## 2024年3月期上期

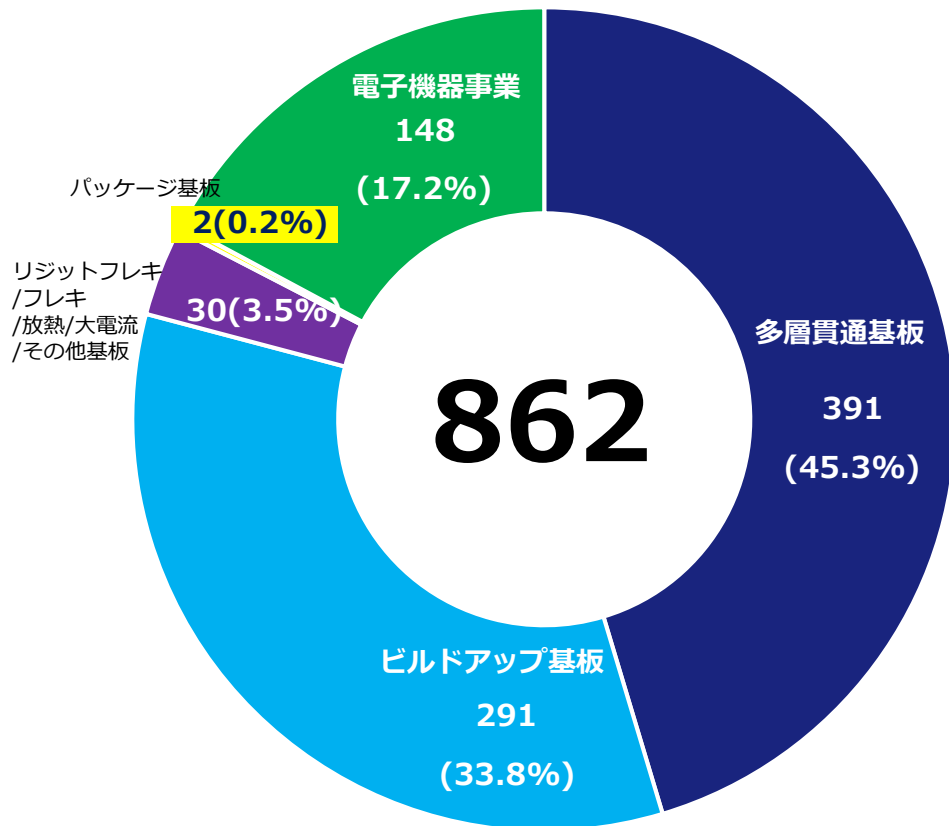
## 2025年3月期上期



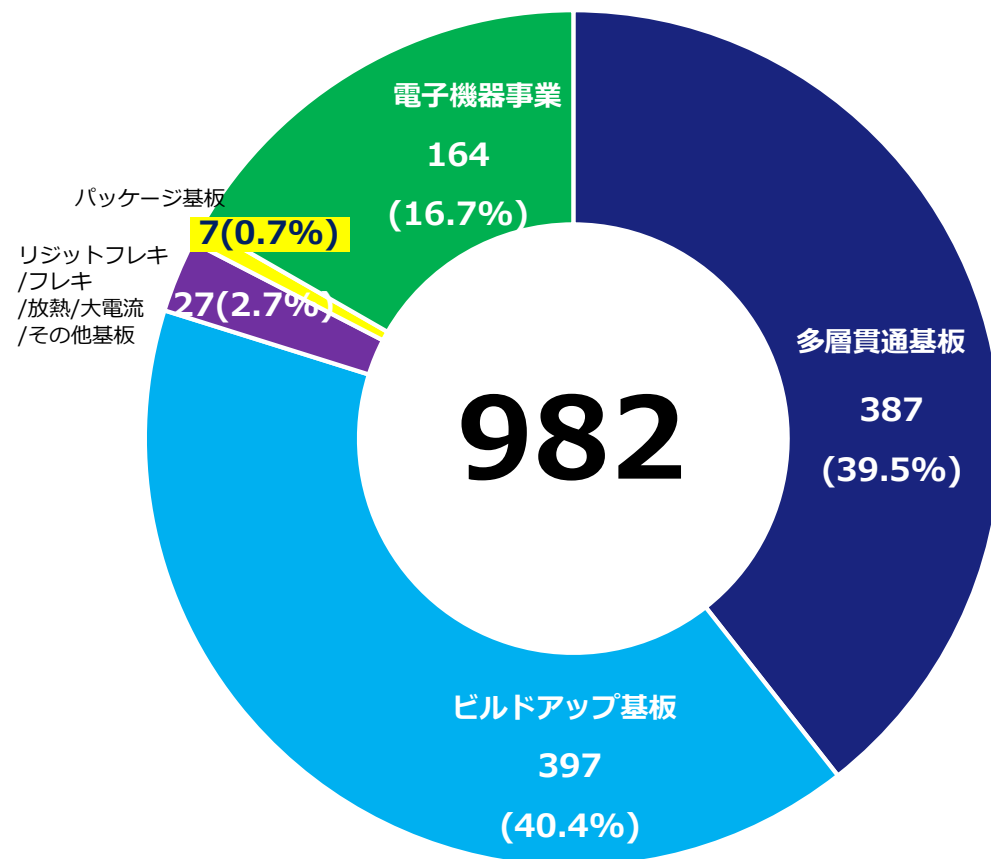
# 2025年3月期上期 仕様別実績

(単位：億円)

## 2024年3月期上期



## 2025年3月期上期



# 2025年3月期 下期予想/通期予想

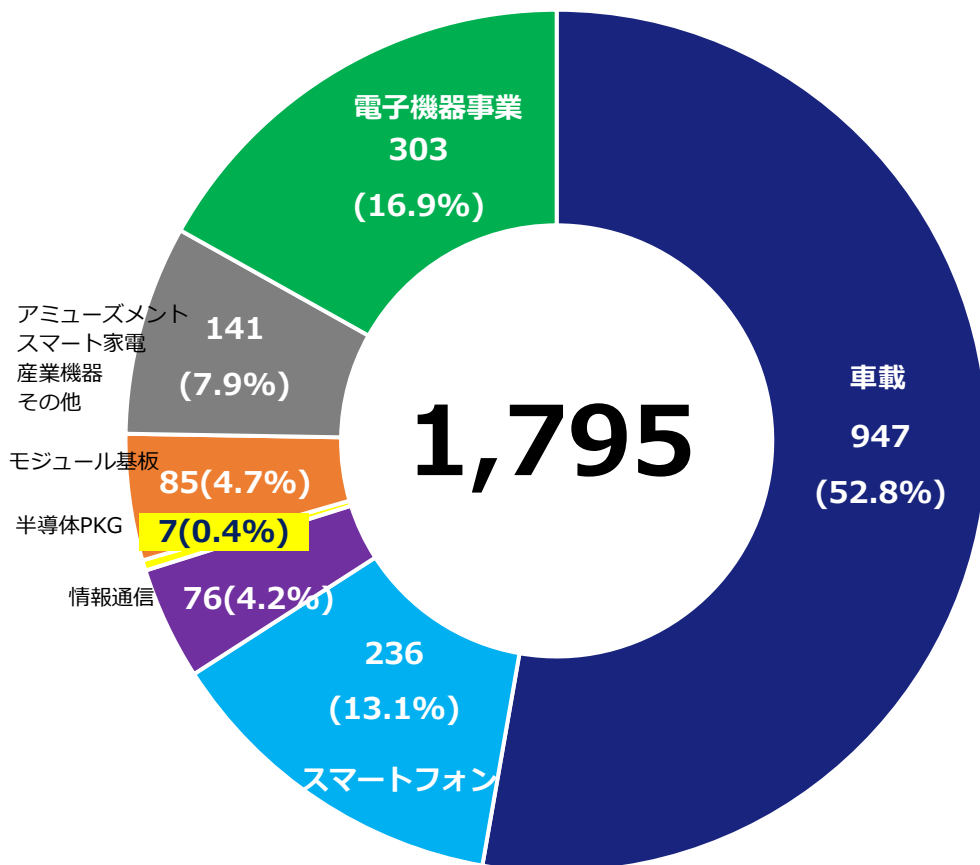
(単位：億円)

	2024年3月	2025年3月	2025年3月	前年比	
	通期実績	下期予想	通期予想	増減額	増減率
売上高	1,795	988	1,970	175	9.8%
営業利益	117 6.5%	97 9.8%	190 9.6%	73	62.9%
経常利益	143 8.0%	95 9.6%	175 8.9%	32	22.7%
当期純利益	113 6.3%	87 8.8%	150 7.6%	37	32.6%
期中平均為替レート (円/USD)	145.3	145	148.73		
配当	68円	40円	80円		

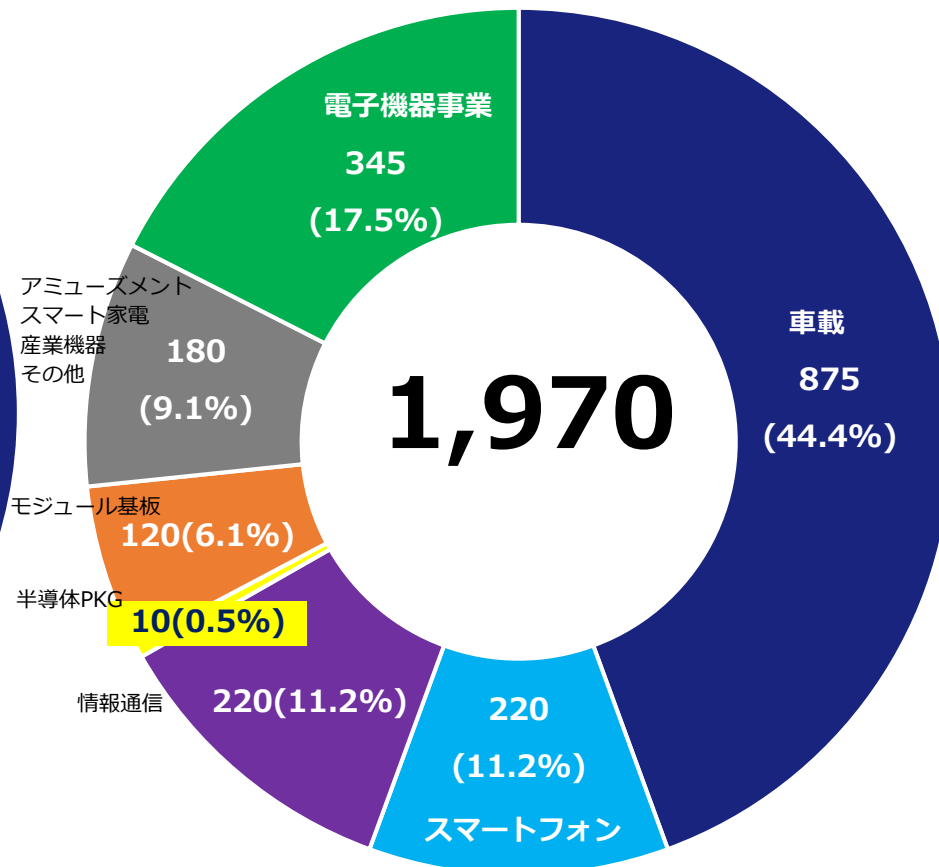
# 商品別売上高シェア

(単位：億円)

## 2024年3月期通期実績



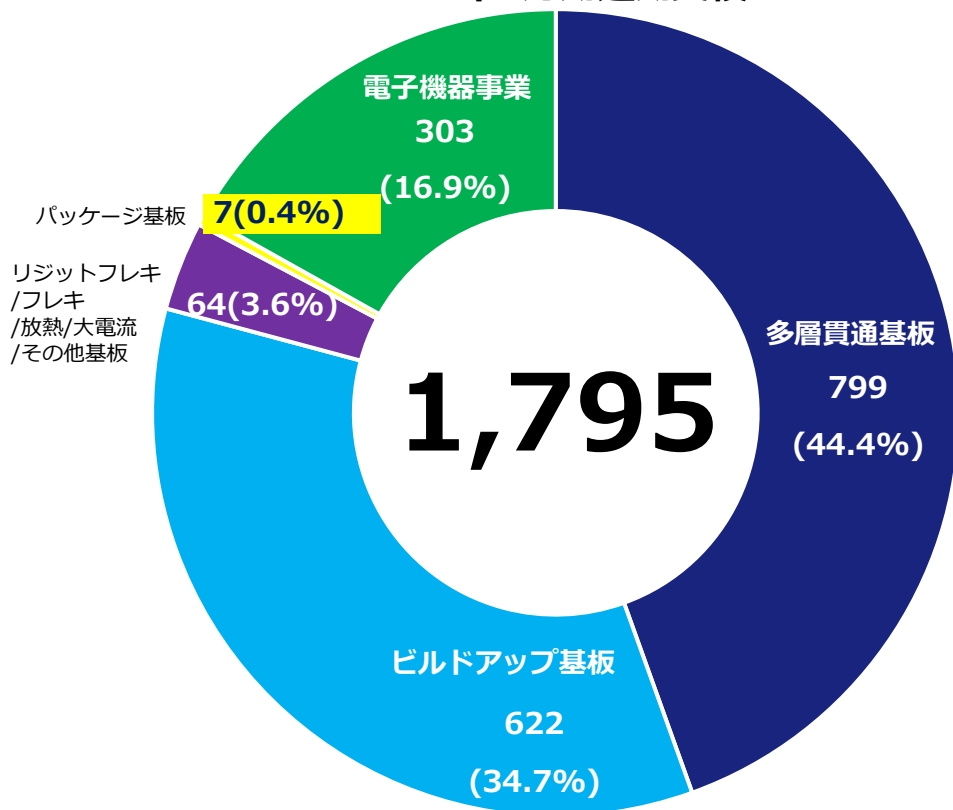
## 2025年3月期通期予想



# 仕様別売上高シェア

(単位：億円)

## 2024年3月期通期実績



## 2025年3月期通期予想

