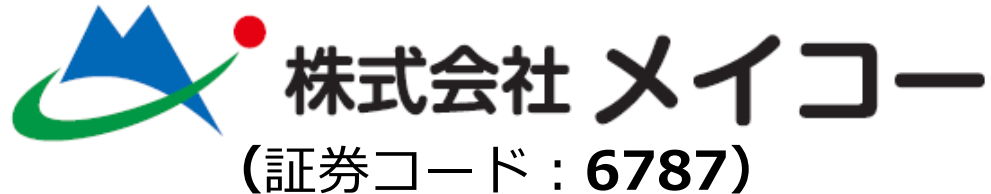


2019年度

第1四半期決算補足資料

2019年8月6日



注意事項

本資料には過去の事実以外に今後の業績予想等・戦略が含まれますが、本資料は金融商品取引法の開示情報ではありません。

これらの予想は過去の事実ではなく、現時点で当社が把握できる情報で判断した想定及び所見で作成したものです。

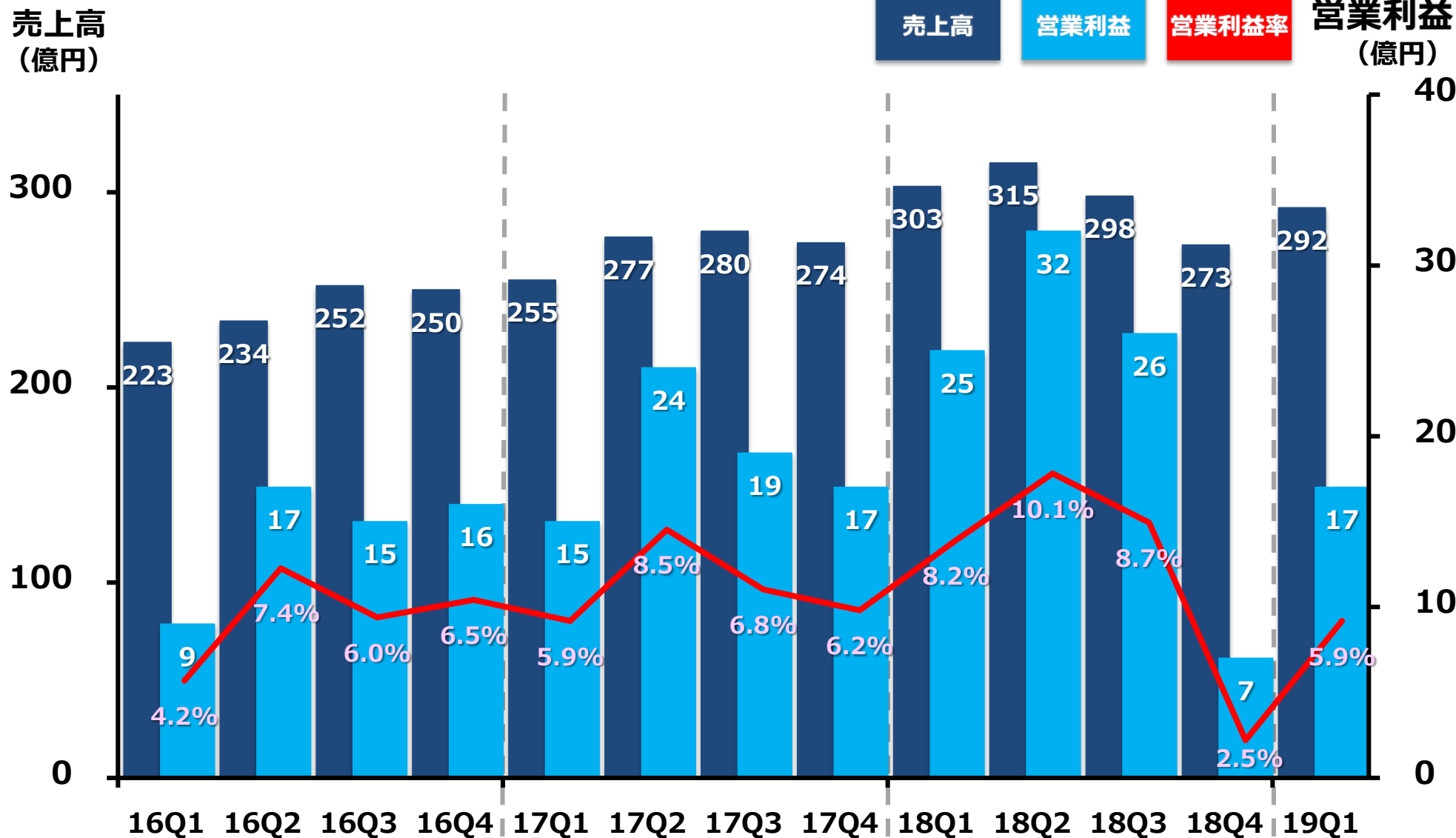
特に電子回路基板業界では原材料価格の変化、多様な顧客市場動向、技術動向の変化、為替変化、税制・諸制度の変更、自然災害、国際紛争、その他、様々なリスク・不確実性があり、実際の実績は予想と異なることがあります。

2019年度 第1四半期 連結実績

(単位：億円)

	2018年度 Q1実績	2019年度 Q1実績	前年比	
			増減額	増減率
売上高	303	292	-11	-3.7%
営業利益	25 8.2%	17 5.9%	-8	-31.0%
経常利益	27 8.9%	13 4.5%	-14	-51.7%
当期純利益	23 7.5%	11 3.8%	-12	-51.9%
期中平均為替レート (JPY / USD)	109.46	109.66		

売上高と営業利益推移



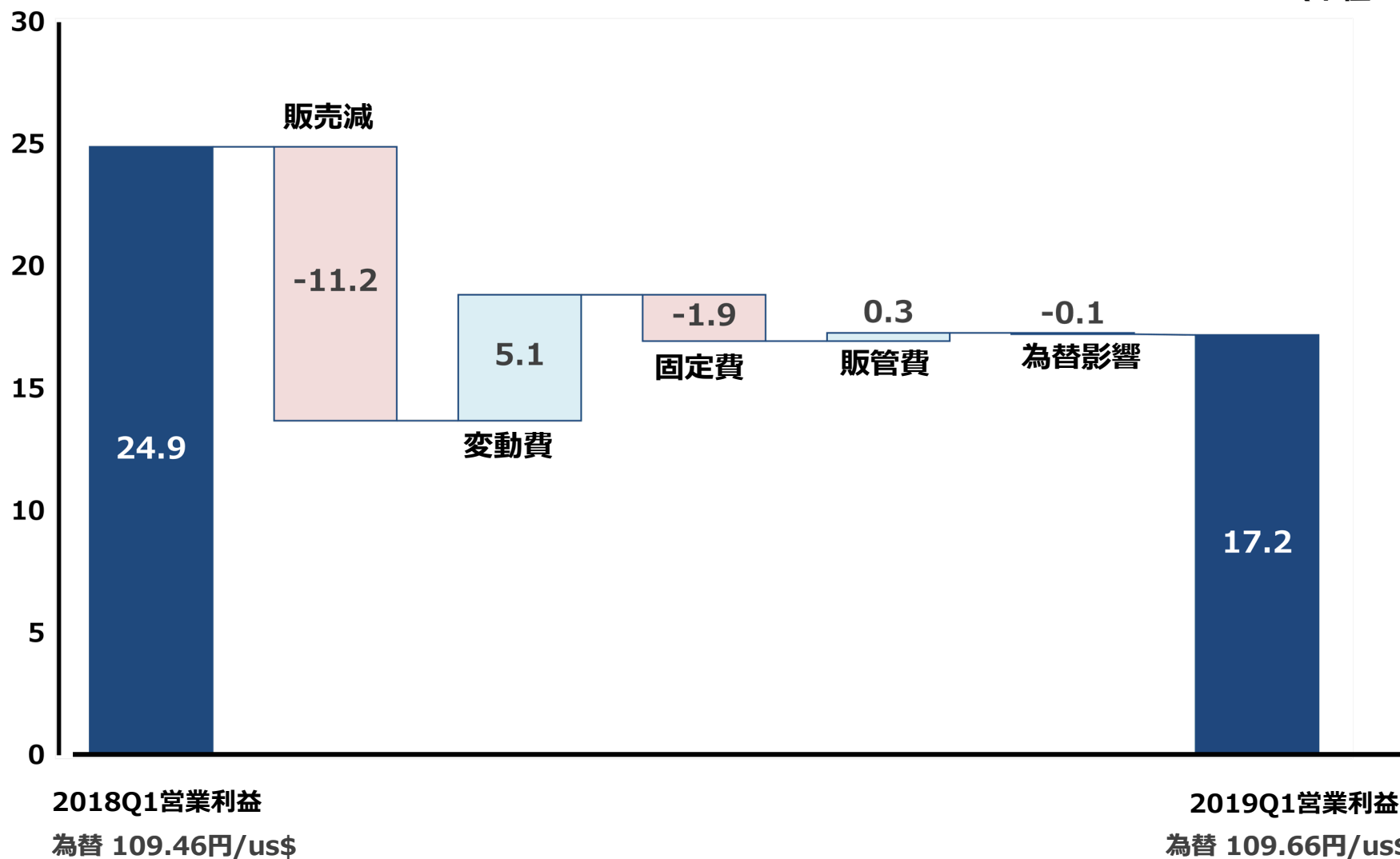
2019年度第1四半期 製品別収益

(単位：億円)

	2018年度Q1累計		2019年度Q1累計		増減	
	売上	営業利益 営業利益率	売上	営業利益 営業利益率	売上 伸び率	営業利益 伸び率
車載	133	10 7.5%	137	6 4.4%	4 3.0%	-4 -40.0%
スマートフォン	99	12 12.1%	79	9 11.4%	-20 -20.2%	-3 -25.0%
その他	71	3 4.2%	76	2 2.6%	5 7.0%	-1 -33.3%
合計	303	25 8.2%	292	17 5.9%	-11 -3.7%	-8 -31.0%

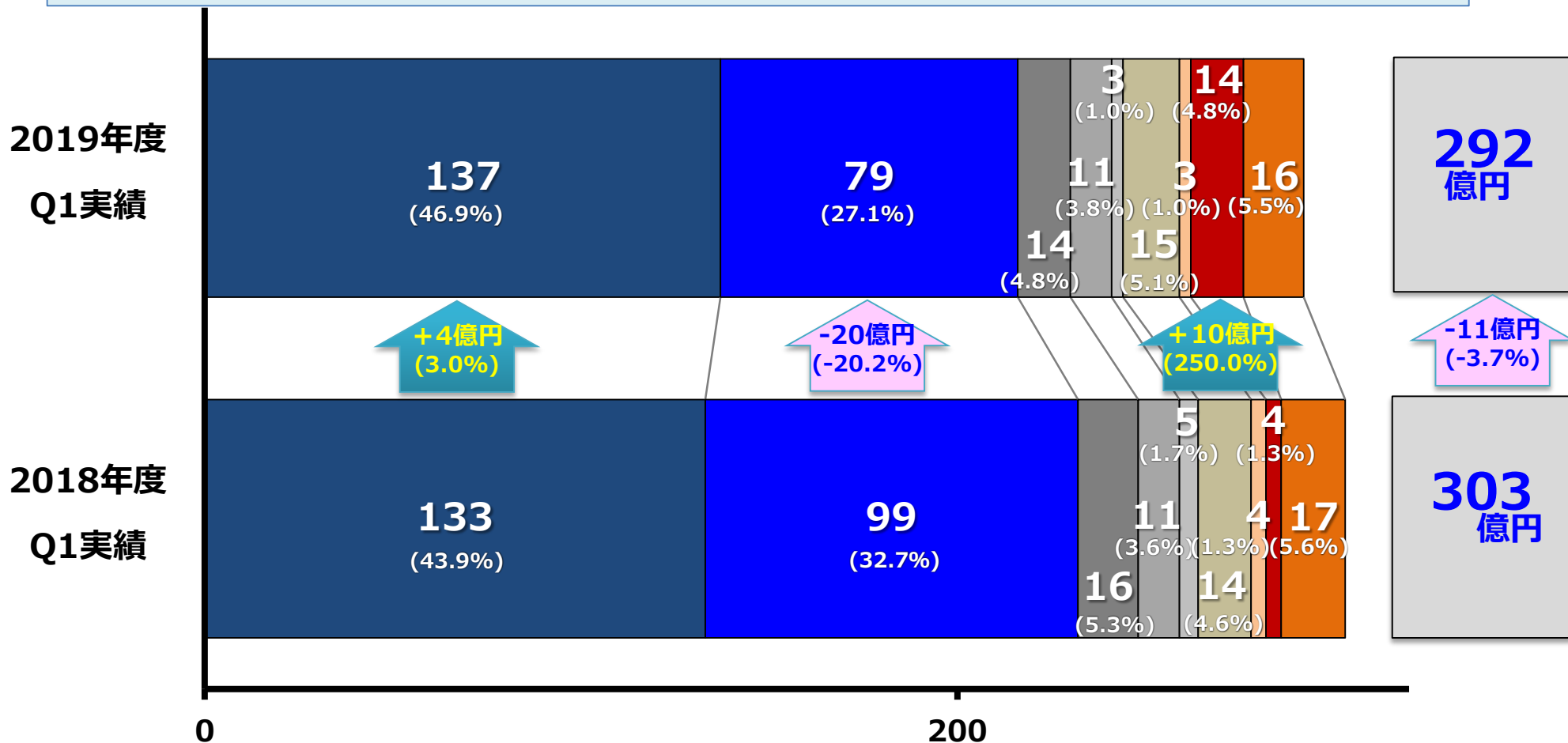
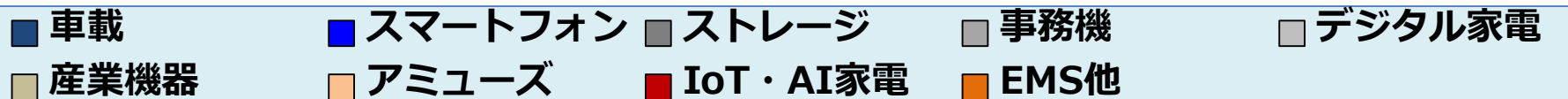
營業利益增減分析 ~ 2018年度Q1→2019年度Q1

(單位：億日元)



2019年度Q1 商品別販売実績

(単位：億円)



2019年度Q1 仕様別販売実績

(単位：億円)

