

2014年度 第2四半期

# 決算説明会資料

2014年11月19日



株式会社 メイコー  
(証券コード:6787)

# 注意事項

本資料には過去の事実以外に今後の業績見通し等の計画・戦略が含まれますが、本資料は金融商品取引法の開示情報ではありません。

これらの見通しは過去の事実ではなく、現時点で当社が把握できる情報で判断した想定及び所見で作成した見通しです。

特に電子回路基板業界では原材料価格の変化、多様な顧客市場動向、技術動向の変化、為替変化、税制・諸制度の変更、自然災害、国際紛争、その他、様々なリスク・不確実性があり、実際の実績は見通しと異なることがございます。

1

2014年度 上期実績

2

2014年度 年間見通し

# 2014年度上期 決算のポイント

## 決算概要

**前年同期比で増収減益**

～ 売上高17%増、営業利益19.5億円減

## プラス要因 (前年同期比)

**販売は好調に推移**

車載向け基板は堅調に推移 ～ 広州・武漢

スマートフォン向け基板の受注増 ～ 武漢・越南

## マイナス要因 (前年同期比)

**中国工場における人件費増**

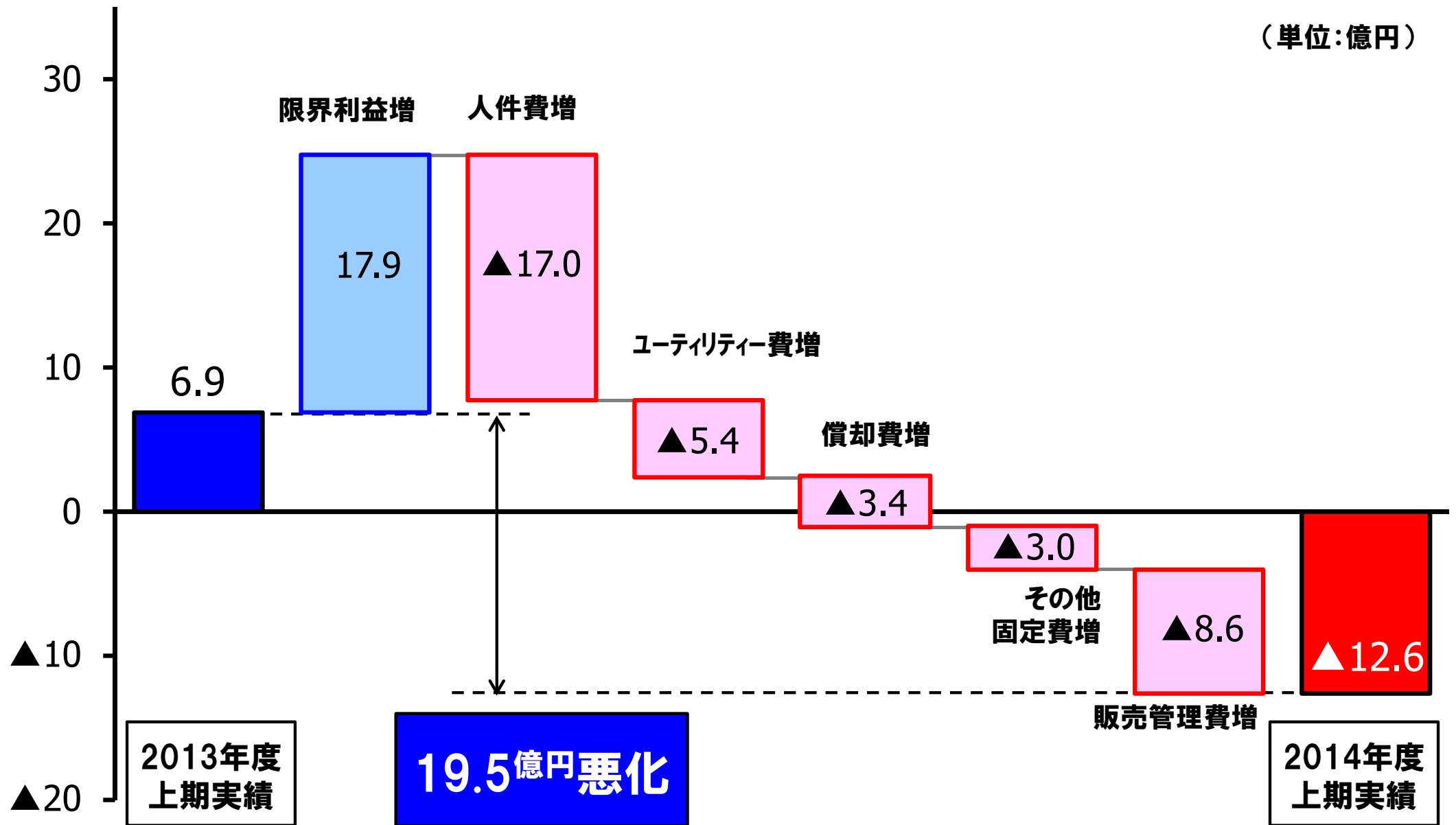
**不採算品の増加による収益性の悪化**

# 2014年度上期 連結決算概況

(単位:億円)

	2014年度 上期 実績	2013年度 上期 実績	前年比	増減率
売上高	442.3	377.2	+65.1	+17.3%
営業利益	▲2.9% ▲12.6	1.8% 6.9	▲19.5	—
経常利益	0.1% 0.3	2.6% 9.8	▲9.5	▲97.0%
当期純利益	▲1.1% ▲4.9	0.6% 2.4	▲7.3	—

# 2014年度上期 営業利益増減要因(前年同期比)

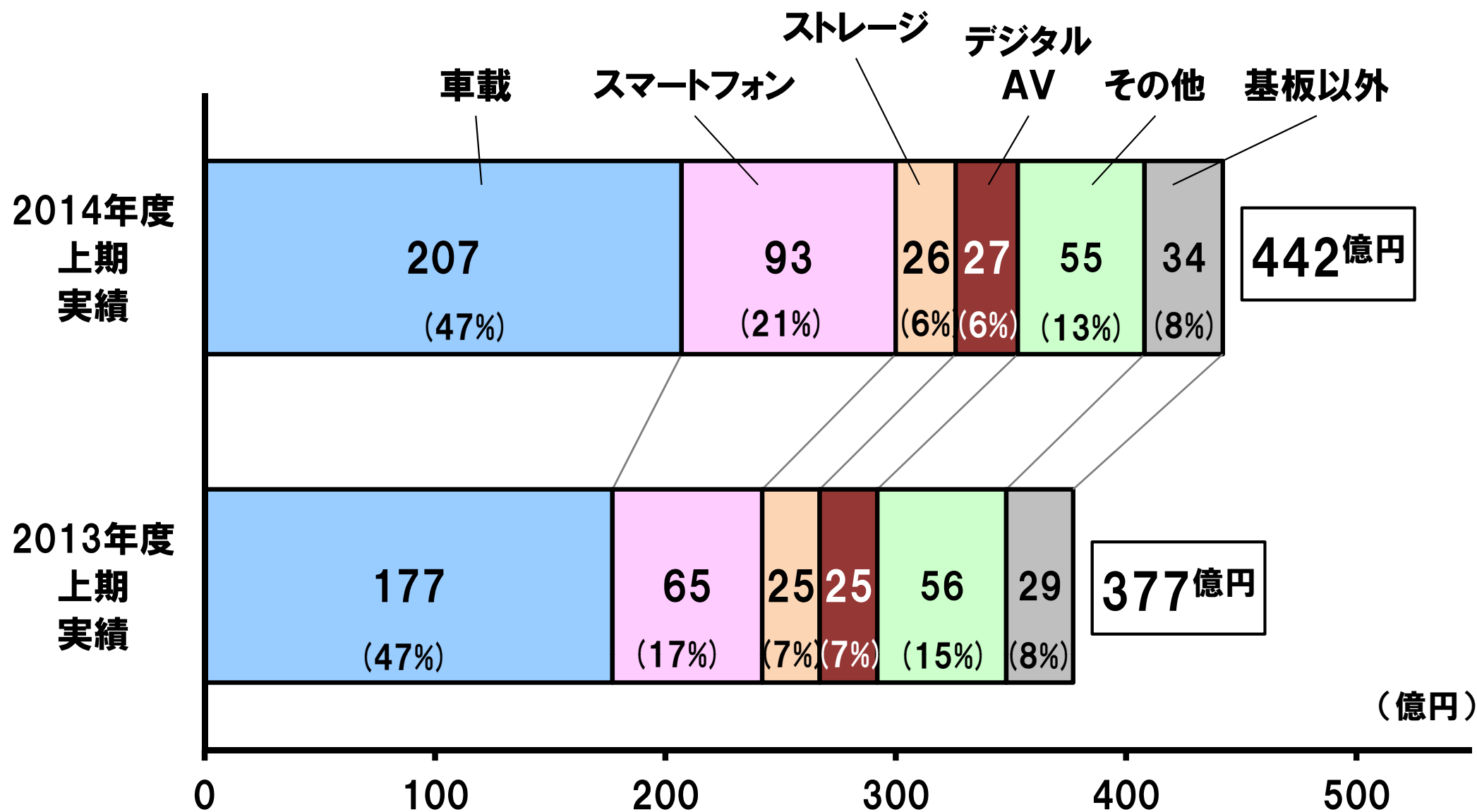


# 2014年度上期 海外工場実績

(単位:億円)

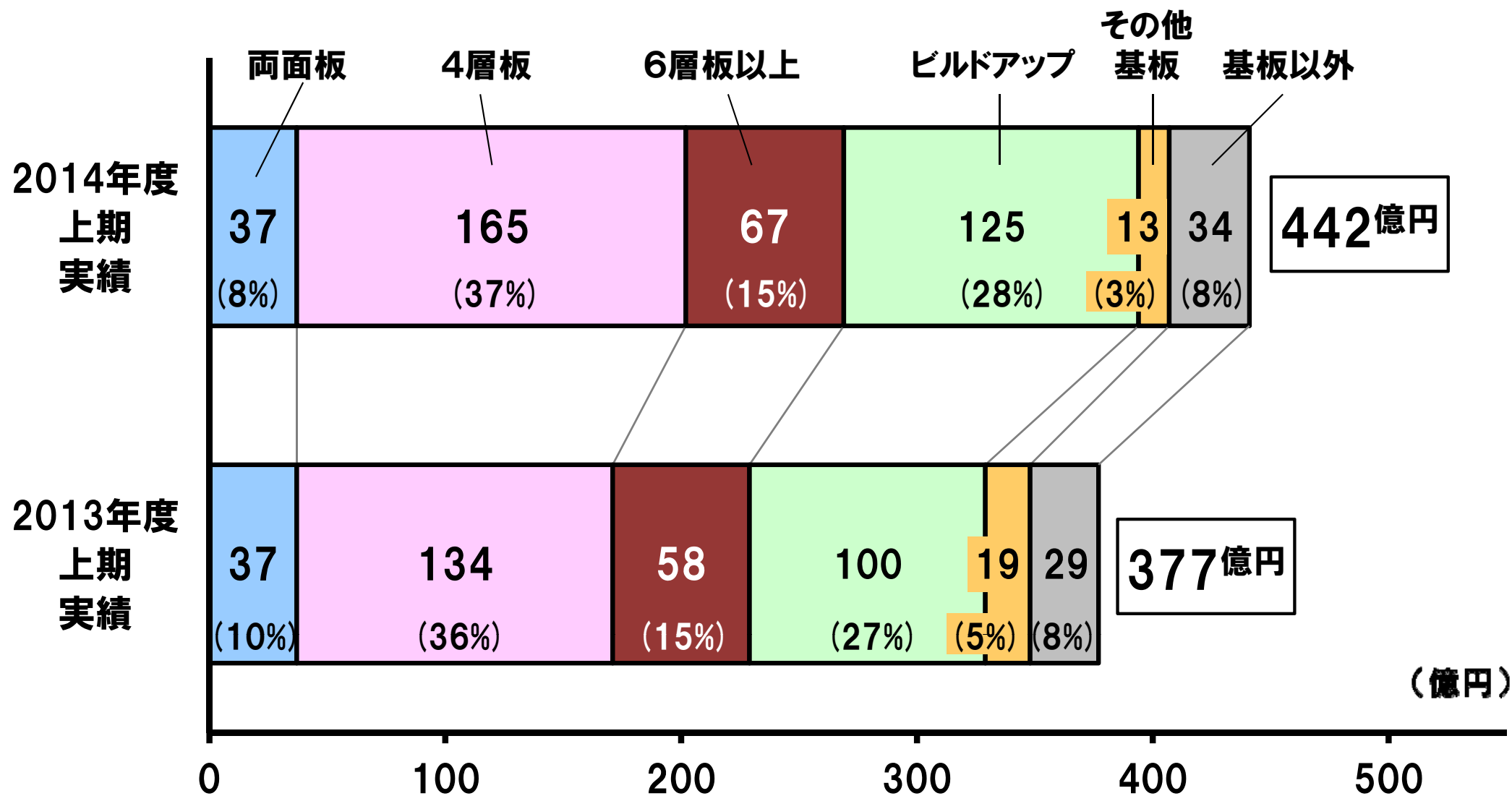
		2014年度 上期 実績	2013年度 上期 実績	前年比
広州工場	売上高	156.5	157.7	▲1.2
	営業利益	2.6% 4.1	6.0% 9.4	▲5.3
武漢工場	売上高	162.2	125.9	36.3
	営業利益	▲6.5% ▲10.6	▲0.5% 0.6	▲11.2
越南工場	売上高	55.2	30.4	24.8
	営業利益	▲8.4% ▲4.6	▲11.4% ▲3.5	▲1.2

# 基板用途別販売





# 基板品種別販売



1

2014年度 上期実績

2

2014年度 年間見通し

# 2014年度 連結業績見込

(単位:億円)

	2014年度			2013年度 実績	前年比 (増減率)
	上期 実績	下期 見込	年間 見込		
売上高	442.3	437.7	880.0	792.3	+87.7 (11%)
営業利益	▲2.9% ▲12.6	4.3% 18.6	0.7% 6.0	1.2% 9.2	▲3.2 (▲35%)
経常利益	0.1% 0.3	2.3% 10.0	1.2% 10.3	2.4% 19.3	▲9.0 (▲47%)
当期純利益	▲1.1% ▲4.9	1.8% 7.6	0.3% 2.7	0.0% 0.2	+2.5 (11.7倍)
期中平均為替レート (円 / U S D)	103.60	108.00			

# 2014年度 海外工場業績見込

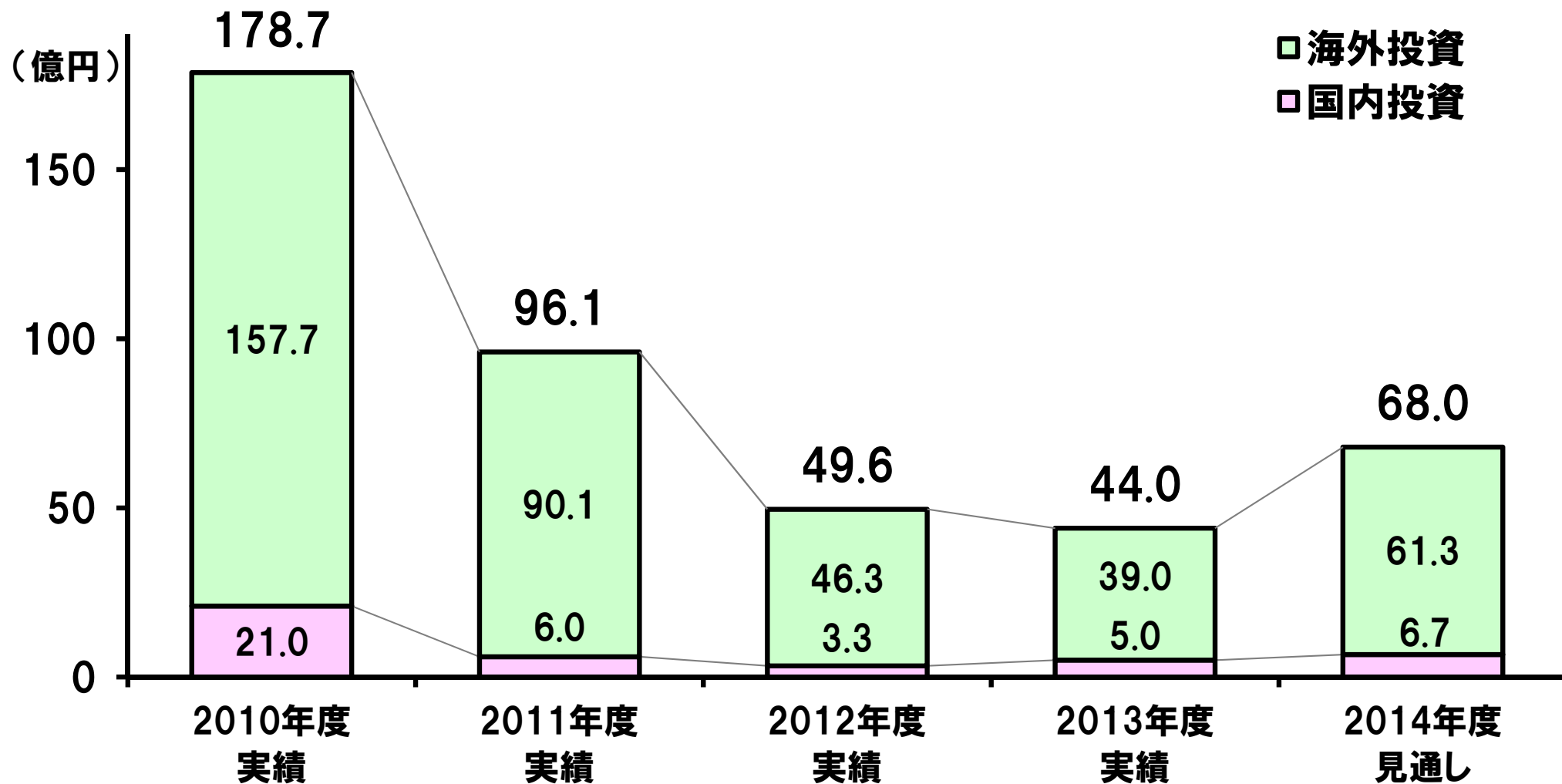
(単位:億円)

		2014年度			2013年度 実績	前年比
		上期 実績	下期 見込	年間 見込		
広州工場	売上高	156.5	148.3	304.9	318.0	▲13.2
	営業利益	2.6% 4.1	5.7% 8.5	4.1% 12.6	4.9% 15.4	▲2.8
武漢工場	売上高	162.2	160.0	322.2	273.3	48.9
	営業利益	▲6.5% ▲10.6	4.8% 7.7	▲0.9% ▲3.0	0.1% 0.2	▲3.1
越南工場	売上高	55.2	54.2	109.4	83.0	26.4
	営業利益	▲8.4% ▲4.6	4.1% 2.2	▲2.2% ▲2.4	▲9.5% ▲7.9	5.5

# 業績改善に向けた取り組み

1. 生産ラインの自動化による収益改善
2. 固定費、販管費の低減
3. 不採算品の削減
4. 品質改善
5. 材料コストダウン

# 2014年度 設備投資計画見込



減価償却費  
(億円)

2010年度 実績	2011年度 実績	2012年度 実績	2013年度 実績	2014年度 見通し
65.3	64.2	62.8	61.8	67.4



<http://www.meiko-elec.com/>